


BALANCE GENERAL AL 30 DE SETIEMBRE DE 2.023


Con cifras comparativas al 30/06/2023
(Expresado en Guaraníes)

ACTIVO	AL 30/09/2023	AL 30/06/2023	PASIVO Y PATRIMONIO NETO	AL 30/09/2023	AL 30/06/2023
<u>ACTIVO CORRIENTE</u>			<u>PASIVO CORRIENTE</u>		
Disponibilidades	2.283.655.040	34.126.222.048	Deudas Financieras	243.925.838	269.744.496
Inversiones	84.973.827.100	50.043.245.583	Deudas con Asegurados	194.286.647	814.697.850
Créditos Técnicos Vigentes	20.687.744.555	22.019.675.657	Deudas con Coaseguros	195.020.329	58.608.013
Créditos Administrativos	5.059.083.036	5.536.384.632	Deudas con Reaseguros	4.737.313.933	5.983.153.998
Gastos pagados por adelantado	26.791.397	36.157.344	Deudas con intermediarios	1.664.177.635	2.197.975.515
Bienes y derechos recibidos	30.183.960	30.000.077	Otras deudas técnicas	509.615.651	648.321.916
Activos diferidos	12.058.223.269	12.585.382.646	Obligaciones administrativas	11.032.764.419	3.206.945.353
Total Activo Corriente	125.119.508.357	124.377.067.987	Provisiones técnicas de seguros	24.391.573.414	24.575.028.982
			Provisiones técnicas de siniestros	3.407.273.923	3.475.098.994
<u>ACTIVO NO CORRIENTE</u>			Utilidades diferidas	4.159.922.186	4.263.060.120
Créditos Técnicos Vigentes	0	0	Total Pasivo Corriente	50.535.873.975	45.492.635.237
Créditos Técnicos Vencidos	1.067.327.269	1.244.845.186			
Créditos Administrativos	0	0	<u>PASIVO NO CORRIENTE</u>		
Inversiones	0	0	Pasivo no corriente	0	0
Gastos pagados por adelantado	0	0	Total Pasivo No Corriente	0	0
Bienes y derechos recibidos	0	0	TOTAL PASIVO	50.535.873.975	45.492.635.237
Bienes de uso	981.020.827	1.025.704.367	PATRIMONIO NETO		
Activos diferidos	1.104.597.076	1.125.638.976	Capital Social	62.719.800.000	62.719.800.000
Total Activo No Corriente	3.152.945.172	3.396.188.529	Cuentas pendientes de capitalizac.	7.981.039.928	175.855
			Reservas	3.598.917.278	2.758.826.323
			Resultados acumulados	0	0
			Resultado del ejercicio	3.436.822.348	16.801.819.101
			TOTAL PATRIMONIO NETO	77.736.579.554	82.280.621.279
TOTAL ACTIVO	128.272.453.529	127.773.256.516	TOTAL PASIVO Y PATRIMONIO NETO	128.272.453.529	127.773.256.516

CUENTAS DE ORDEN Y CONTINGENCIAS	30/9/2023	30/6/2023
Capitales Asegurados	5.801.583.854.728	5.941.172.682.304
Capitales Asegurados Cedidos	4.208.790.684.199	4.272.314.186.872
Cuentas de Orden y Contingencias	49.453.380.268	94.193.382.236
TOTAL DE CUENTAS DE ORDEN Y CONTINGENCIAS	10.059.827.919.195	10.307.680.251.412


 Clara Britos
 Contadora
 Nobleza Seguros S.A.


 Sergio O. Maldana R.
 Director Titular
 Nobleza Seguros S.A.



 SUSANA H. DE SALDIVAR
 Directora Titular
 Nobleza Seguros S.A.


ESTADO DE RESULTADOS AL 30 DE SETIEMBRE DE 2.023


Con cifras comparativas al 30/09/2022

(Expresado en guaraníes)

RESULTADOS ACUMULADOS	AL 30/09/2023	AL 30/09/2022
INGRESOS TECNICOS DE PRODUCCION		
Primas Directas Código 4.01	11.608.075.693	12.112.456.476
Primas de Reaseguros Aceptados Código 4.02	186.920.451	132.195.690
Desafectación de Provisiones Técnicas de Seguros	7.553.280.515	7.646.567.296
EGRESOS TECNICOS DE PRODUCCION		
Primas Reaseguros Cedidos Cod.5.01+ Cod.5.02	4.544.642.052	5.585.734.242
Constitución de Provisiones Técnicas de Seguros	7.605.324.392	7.616.960.015
PRIMAS NETAS GANADAS	7.198.310.215	6.688.525.205
SINIESTROS		
Siniestros Código 5.06	2.892.652.408	3.169.036.637
Gastos de Liquidación Siniestros, Salvataje y Recup. Código 5.08	77.060.539	92.382.957
Siniestros de Reaseguros aceptados Código 5.13	2.492.723	168.741
Constitución de Provisiones Técnicas de Siniestros Código 5.05	358.502.880	1.107.430.576
RECUPEROS DE SINIESTROS		
Recupero de Siniestros Código 4.07	0	76.331.816
Siniestros recuperados de reaseguros cedidos Cod.4.08 + Cod.4.09	1.394.934.242	2.106.308.923
Participación Recupero Reaseguros Aceptados Código 4.12	0	0
Desafectación de Provisiones Técnicas de Siniestros Código 4.06	426.370.213	466.272.300
SINIESTROS NETOS OCURRIDOS	1.509.404.095	1.720.105.872
UTILIDAD TECNICA BRUTA	5.688.906.120	4.968.419.333
OTROS INGRESOS TECNICOS		
Reintegro de Gastos de Producción Código 4.05	564.461.484	455.972.171
Otros Ingresos por Reaseguros Cedidos Código 4.11	1.399.591.598	1.504.732.437
Otros Ingresos por Reaseguros Aceptados	0	0
Desafectación de Previsiones Código 4.26	17.704.767	246.197.676
OTROS EGRESOS TECNICOS		
Gastos de Producción Código 5.04	1.852.410.650	1.884.036.122
Gastos de Cesión de Reaseguros Código 5.12	230.274.282	370.316.579
Gastos de Reaseguros Aceptados Código 5.14	0	0
Gastos Técnicos de Explotación Cod. 5.25 - Cod.5.25.01.04.01	3.496.337.078	3.131.320.171
Constitución de Previsiones Código 5.27	63.913.866	335.974.382
UTILIDAD OPERATIVA NETA	2.027.728.093	1.453.674.363
Ingresos de Inversión Código 4.25	1.891.941.807	1.708.438.926
Gastos de Inversión Código 5.26	124.780.929	219.291.753
UTILIDAD SOBRE INVERSIONES	1.767.160.878	1.489.147.173
RESULTADOS EXTRAORDINARIOS	47.313.108	77.720.123
UTILIDAD NETA ANTES DE IMPUESTOS	3.842.202.079	3.020.541.659
Impuesto a la Renta Código 5.25.01.04.01	405.379.731	321.175.868
UTILIDAD NETA DEL EJERCICIO	3.436.822.348	2.699.365.791


 Clara Britos
 Nobleza Seguros S.A.
 Contadora


 Sergio O. Maidana R.
 Director Titular
 Nobleza Seguros S.A.



 SUSANA H. DE SALDIVAR
 Directora Titular
 Nobleza Seguros S.A.


ESTADO DE FLUJO DE EFECTIVO AL 30 DE SETIEMBRE DE 2.023


Con cifras comparativas al 30/09/2022

(Expresado en Guaraníes)

FLUJO DE EFECTIVO	AL 30/09/2023	AL 30/09/2022
A <u>FLUJO DE EFECTIVO DE ACTIVIDADES OPERATIVAS</u>		
Cobros a Clientes	12.584.762.948	12.587.448.402
Pago Siniestros	-1.715.935.431	-1.156.412.428
Pago a proveedores y al personal	2.899.502.365	677.783.018
Pago a Reaseguradores	-4.263.418.677	-1.803.585.986
Otros	-337.024.723	-335.251.512
FLUJOS NETOS POR ACTIVIDADES OPERATIVAS	9.167.886.482	9.969.981.494
B <u>FLUJOS DE EFECTIVO POR ACTIVIDADES DE INVERSION</u>		
Adquisición de Activos Fijos	133.831.222	66.660.668
Venta de Activos Fijos	0	0
Inversiones Efectuadas	-34.930.581.517	-29.832.766.730
Ingresos/Egresos financieros netos (productos inversión)	1.767.160.878	1.489.147.174
FLUJOS NETOS POR ACTIVIDADES DE INVERSION	-33.029.589.417	-28.276.958.888
C <u>FLUJO DE EFECTIVO POR ACTIVIDADES DE FINANCIAMIENTO</u>		
Integración de Capital	0	0
Dividendos pagados a accionistas	-7.980.864.073	-7.370.498.577
Otros	0	0
FLUJOS NETOS POR ACTIVIDADES DE FINANCIAMIENTO	-7.980.864.073	-7.370.498.577
INCREMENTO (DISMINUCION) NETO DE EFECTIVO Y EQUIVALENTES	-31.842.567.008	-25.677.475.971
EFECTIVO Y EQUIVALENTES AL INICIO DEL EJERCICIO	34.126.222.048	27.795.520.537
EFECTIVO Y EQUIVALENTES AL CIERRE DEL EJERCICIO	2.283.655.040	2.118.044.566


 Clara Britos
 Nobleza Seguros S.A.
 Contadora


 Sergio O. Maidana R.
 Director Titular
 Nobleza Seguros S.A.


 SUSANA H. DE SALDIVAR
 Directora Titular
 Nobleza Seguros S.A.

NOBLEZA SEGUROS S.A.

ESTADO DE VARIACION DE PATRIMONIO NETO AL 30 DE SETIEMBRE DE 2.023

CON CIFRAS COMPARATIVAS AL 30/09/2022 Y 30/09/2021
 (Expresado en Guaraníes)

Descripción de Movimientos	Capital Integrado		Reservas sobre utilidades	Reservas Patrimoniales			Resultados		Total Patrimonio		
	En Efectivo	Capital Secundario		Pendientes a Capitalizar	Legal	Estadutaria	Facultativas	De Revalúo		Ley 827/96	Acumulados
Saldo al cierre del 30/09/2021	41.915.100.000	0	431.715.575	1.283.086.067	0	0	15.547.684	0	13.550.695.032	2.819.411.885	60.015.556.243
1- Transf. de Resultado del Ejercicio Ant.	0	0	0	0	0	0	0	0	-13.550.695.032	-2.819.411.885	-16.370.106.917
2- Integración de Capital	0	0	0	0	0	0	0	0	0	0	0
3- Aportes a Capitalización	0	0	20.373.160.280	0	0	0	0	0	0	0	20.373.160.280
4- Constitución de Reservas	0	0	0	1.460.192.572	0	0	0	0	0	0	1.460.192.572
5- Capitalización de Reservas	0	0	0	0	0	0	0	0	0	0	0
6- Ajustes de Resultados Anteriores	0	0	0	0	0	0	0	0	0	0	0
7- Distribución de Dividendos	0	0	0	0	0	0	0	0	0	0	0
8- Otros	0	0	0	0	0	0	0	0	0	0	0
9- Resultado del Ejercicio	0	0	0	0	0	0	0	0	0	2.699.365.791	2.699.365.791
Saldo al cierre del 30/09/2022	41.915.100.000	0	20.804.875.855	2.743.278.639	0	0	15.547.684	0	0	2.699.365.791	68.178.167.969
1- Transf. de Resultado del Ejercicio Ant.	0	0	0	0	0	0	0	0	0	-2.699.365.791	-2.699.365.791
2- Integración de Capital	20.804.700.000	0	0	0	0	0	0	0	0	0	20.804.700.000
3- Aportes a Capitalización	0	0	-12.823.835.927	0	0	0	0	0	0	0	-12.823.835.927
4- Constitución de Reservas	0	0	0	840.090.955	0	0	0	0	0	0	840.090.955
5- Capitalización de Reservas	0	0	0	0	0	0	0	0	0	0	0
6- Ajustes de Resultados Anteriores	0	0	0	0	0	0	0	0	0	0	0
7- Distribución de Dividendos	0	0	0	0	0	0	0	0	0	0	0
8- Otros	0	0	0	0	0	0	0	0	0	0	0
9- Resultado del Ejercicio	0	0	0	0	0	0	0	0	0	3.436.822.348	3.436.822.348
Saldo al cierre del 30/09/2023	62.719.800.000	0	7.981.039.928	3.583.369.594	0	0	15.547.684	0	0	3.436.822.348	77.736.579.554

[Signature]
 Clara Britos
 Contadora

[Signature]
 Sergio O. Maidana R.
 Director Titular

[Signature]
 SUSANA H. DE SALDIVAR
 Directora Titular

NOTAS A LOS ESTADOS FINANCIEROS TRIMESTRALES AL 30 DE SEPTIEMBRE DEL 2.023

NOTA 1- CONSIDERACIONES GENERALES DE LOS ESTADOS FINANCIEROS.

Los estados financieros intermedios han sido elaborados para su presentación a la Superintendencia de Seguros en cumplimiento de disposiciones vigentes, siguiendo las mismas políticas y métodos contables considerados en los estados financieros anuales del periodo anterior.

NOTA 2- BASE DE PREPARACIÓN DE LOS ESTADOS FINANCIEROS

Los estados financieros expuestos han sido preparados de acuerdo con las Normas Contables dictadas por la Superintendencia de Seguros, a través de la resolución N° 240/04 y sus modificaciones. Las cifras expuestas son presentadas con importes comparativos.

NOTA 3- VALUACIÓN DE ACTIVOS Y PASIVOS EN MONEDA EXTRANJERA

Los saldos en moneda extranjera se valúan al tipo de cambio vigente en la fecha de cierre del trimestre. Al 30 de SEPTIEMBRE de 2.023 la cotización del dólar de los Estados Unidos de América es de US\$ 1 = G. 7.295,68.

NOTA 4- RECONOCIMIENTO DE LAS GANANCIAS Y PÉRDIDAS

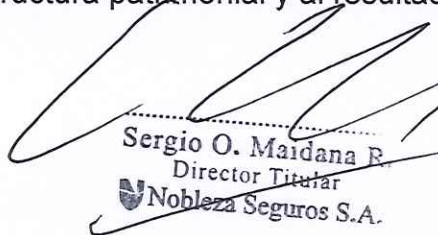

Para el reconocimiento de las ganancias y las pérdidas se han aplicado el principio contable de lo devengado.

NOTA 5- HECHOS POSTERIORES AL CIERRE DEL TRIMESTRE

No existen hechos posteriores al cierre del estado trimestral cuyo efecto, aunque no se compute en el periodo cerrado al 30 de septiembre de 2.023, puedan implicar alteraciones significativas a la estructura patrimonial y al resultado del ejercicio.



Clara Britos
Nobleza Seguros S.A.
Contadora

Sergio O. Maidana R.
Director Titular
Nobleza Seguros S.A.

SUSANA H. DE SALDIVAR
Directora Titular
Nobleza Seguros S.A.