

**MEMORIA DEL DIRECTORIO
 CORRESPONDIENTE AL EJERCICIO CERRADO
 AL 30 DE JUNIO DE 2.019**

Señores Accionistas:

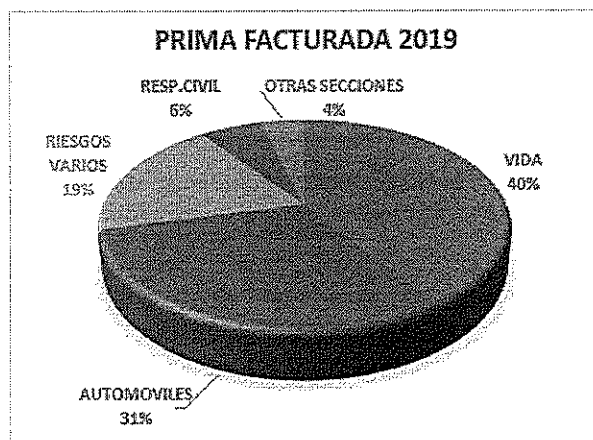
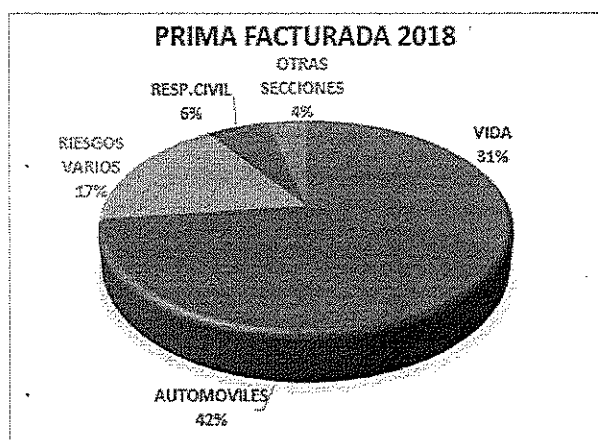
De conformidad a las disposiciones estatutarias de Nobleza Seguros S.A. y a lo establecido en el Código Civil Paraguayo, el Directorio de Nobleza Seguros S.A., somete a consideración de la Magna Asamblea, la Memoria anual, Estados financieros, Informe del Síndico e informe de Auditores Externos de la sociedad, correspondiente al 4º Ejercicio cerrado al 30 de junio de 2.019.

1. CONSIDERACIONES GENERALES:


Nobleza Seguros S.A., en cumplimiento al mandato del Directorio, ha desarrollado sus actividades de conformidad a lo dispuesto en el planeamiento estratégico que estuvo enmarcado en el cumplimiento de objetivos y metas ambiciosas, que permitieron fortalecer su posicionamiento institucional y su participación dentro el mercado.

Dentro de este cierre exitoso, hemos alcanzado una producción G. 19.830 millones, que representa un aumento del 4% en comparación con la producción del ejercicio anterior de G.19.030 millones. Si bien no se obtuvo un crecimiento porcentual muy significativo, podemos resaltar que logramos diversificar nuestra cartera que posibilitó el rendimiento esperado según lo presupuestado. A continuación, se expone un comparativo de los mismos:

Sección	Prima Acumulada 2018	Part. %	Prima Acumulada 2019	Part. %	Variación Absoluta	Var. %
VIDA	5.934.173.443	31,2%	8.027.402.459	40,5%	2.093.229.016	35,3%
INCENDIO	238.656.409	1,3%	398.884.135	2,0%	160.227.726	67,1%
TRANSPORTE	7.290.386	0,0%	94.609.268	0,5%	87.318.882	1197,7%
ACCIDENTES PERSONALES	153.655.586	0,8%	160.004.781	0,8%	6.349.195	4,1%
AUTOMOVILES	7.945.864.683	41,8%	6.114.039.495	30,8%	(1.831.825.188)	-23,1%
ROBO	287.567.759	1,5%	154.340.989	0,8%	(133.226.770)	-46,3%
RIESGOS VARIOS	3.312.826.625	17,4%	3.692.180.721	18,6%	379.354.096	11,5%
RESP.CIVIL	1.133.113.364	6,0%	1.189.194.520	6,0%	56.081.156	4,9%
TOTAL GENERAL:	19.013.148.255	100%	19.830.656.368	100%	817.508.113	4,3%



Handwritten signature





El comportamiento de la producción, se fundamentó en el mejor aprovechamiento de los canales de distribución, lo que, sumado a la correcta gestión de siniestros y la oportuna administración de los recursos, en cuanto a la racionalización de los costos y gastos de la compañía; permitieron obtener una utilidad neta de 7.520 millones que representa un 38% sobre la producción, un 59% sobre el capital.

El retorno financiero alcanzado fue del 25% sobre la utilidad, la compañía en todo momento dispuso del margen requerido en los rubros de inversiones y disponibilidades, cumpliendo además con los compromisos con nuestros asegurados y otras obligaciones asumidas. Resulta importante destacar además que se cuenta con superávit en las diferentes ratios conforme a las reglamentaciones vigentes emanadas de la autoridad de control, relativas a Cobertura de las reservas técnicas en fondos invertibles, margen de solvencia y liquidez.

La siniestralidad (Siniestros Netos) sobre las primas netas ganadas represento un 18%, obteniendo así una disminución del 15% con relación al año anterior, estas ratios fueron logrados dentro del enfoque de mejora continua en la atención a nuestros asegurados y la buena administración de los contratos de reaseguros.


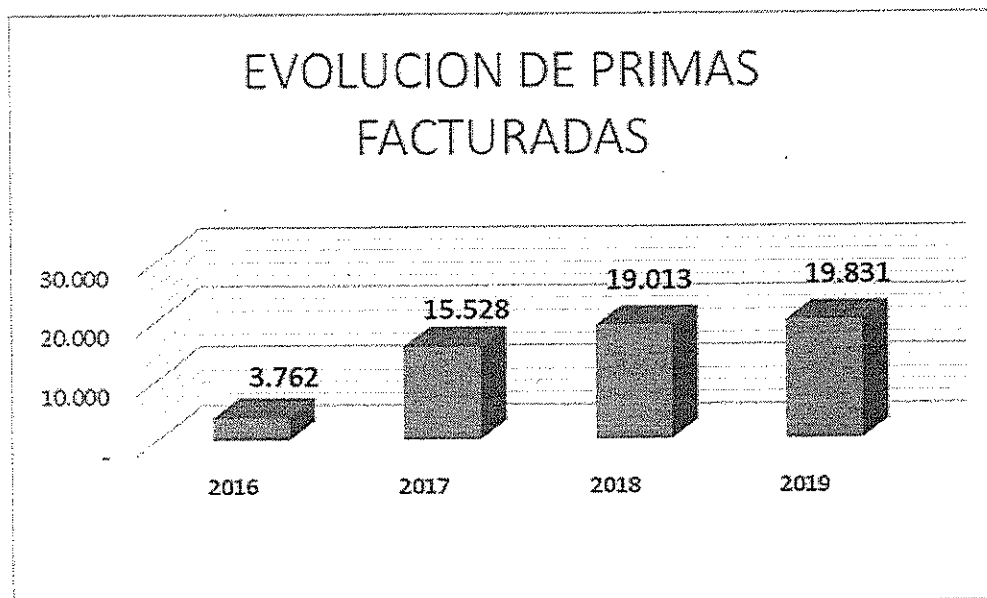
Resaltamos el crecimiento de nuestro patrimonio neto a G. 19.659 millones, representando el 62% de aumento con relación al ejercicio anterior.

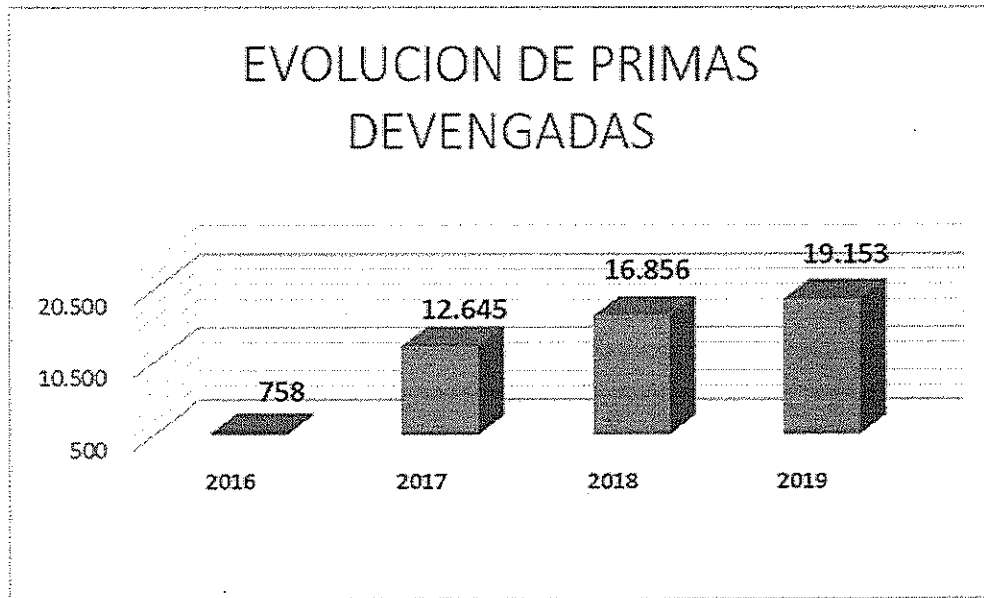
Nuestros colaboradores fueron parte importante y clave para llegar a los objetivos propuestos; en este contexto fortaleceremos las capacidades personales y profesionales en forma permanente que seguirán beneficiando a todos.

Nobleza Seguros es una Compañía que inició sus actividades en enero de 2016 y fue adquirida en abril de 2017 por Financiera RIO SAECA, la cual desde febrero del corriente año paso a denominarse Banco RIO S.A.E.C.A. que cuenta con calificación A-py Estable, cuenta además con una importante red de sucursales distribuidas en distintos puntos estratégicos del país, las cuales representan canales de comercialización de todos los productos ofertados por Nobleza Seguros S.A.

En los cuadros siguientes exponemos los resultados principales de nuestra gestión:

2. PRODUCCION:

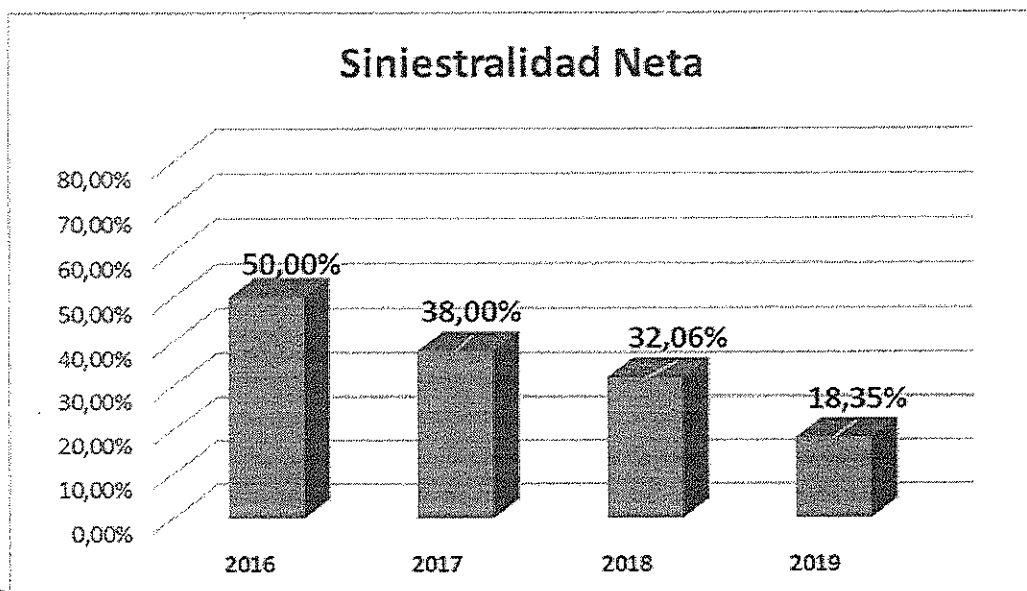





El crecimiento de las primas producidas fue del 4% en relación al ejercicio anterior, en tanto que en primas devengadas del ejercicio se registró un crecimiento del 14% comparando con el año anterior.

3. SINIESTRALIDAD:

ESTADISTICA DE SINIESTROS NETOS							
SECCION	2.017	% Variac.	2018	% Variac.	2019	% Variac.	PART.
VIDA	107.460.336	-100%	358.914.311	-234%	899.496.183	-151%	39,77%
INCENDIO	0	0%	-	0%	6.585.719	-100%	0,29%
TRANSPORTE	0	0%	-	0%	240.000	-100%	0,01%
ACCIDENTES	0	0%	14.400	-100%	670.815	-4558%	0,03%
AUTOMOVIL	4.064.915.193	-977%	3.847.107.390	5%	1.174.209.797	69%	51,92%
ROBO	1.108.298	-100%	9.322	99%	14.635.750	-156902%	0,65%
RIESGOS VARIOS	1.583.678	-100%	5.786.708	-265%	66.653.419	-1052%	2,95%
RESP.CIVIL	174.633.355	-100%	200.119.433	-15%	99.111.016	50%	4,38%
TOTAL	4.349.700.860	-13,77	4.411.951.564	-0,01	2.261.602.699	48,74%	100%



Handwritten signature





4. REASEGUROS:

Contamos con contratos de Reaseguros con compañías de primer nivel y de reconocida trayectoria, que respaldan y acompañan nuestras suscripciones como ser:

REASEGURADORA	PAIS	MODALIDAD CONTRATO	EMPRESA CALIFICADORA	CALIFIC.
LLOYDS	REINO UNIDO	Proporcional	Financial Strength Rating	A
AMLIN	REINO UNIDO	Proporc./No prop.	Financial Strength Rating	A
HANNOVER RUECK SE	ALEMANIA	Proporcional	Financial Strength Rating	A +
HANNOVER RUECK SE	ALEMANIA	Facultativo	Financial Strength Rating	A +
SCOR GLOBAL LIFE SE.	FRANCIA	Proporcional	Financial Strength Rating	A +
AON BENFIELD	ARGENTINA	Facultativo	-	-
THB MERCOSUR INTERME	URUGUAY	Facultativo	-	-
SWISS REINSURANCE COMPANY LTD	EEUU	Proporcional	Financial Strength Rating	A +

5. PRINCIPALES RUBROS DEL BALANCE


CUENTAS	2017/2018	2018/2019	VARIACION	
	G.	G.	G.	%
ACTIVO TOTAL	29.637.553.100	38.056.325.132	8.418.772.032	28,41%
INVERSIONES	11.038.858.163	15.528.685.341	4.489.827.178	40,67%
PROVISIONES TEC. DE SEGUROS	9.559.037.095	10.856.447.163	1.297.410.068	13,57%
TOTAL PATRIMONIO NETO	12.127.954.927	19.658.559.718	7.530.604.791	62,09%
CAPITAL	7.450.000.000	11.770.700.000	4.320.700.000	58,00%
UTILIDAD	4.545.295.961	7.520.431.684	2.975.135.723	65,46%

6. PARTICIPACION EN EL GRUPO COASEGURADOR:

Cerramos nuestro segundo año con el Grupo Coasegurador RC Carretero Internacional como parte integrante con el siguiente resultado:

GRUPO	EJERCICIO 2018/19	EJERCICIO 2017/18	VARIACION	
	G.	G.	G.	%
RC CARRETERO INTERNACIONAL	942.193.470	750.656.956	191.536.514	20,33%
TOTAL GENERAL	942.193.470	750.656.956	191.536.514	20,33%

Handwritten signature or initials.





7. RESULTADO:

Presentamos el cuadro de resultado final para el ejercicio 2018 - 2019:


CUENTAS	MONTO G.
RESULTADO DEL EJERCICIO	8.251.632.596
IMPUESTO A LA RENTA	-731.200.912
UTILIDAD DEL EJERCICIO	7.520.431.684
RESERVA LEGAL 5%	-376.021.584
RESULTADO DEL EJERCICIO ANTERIOR	0
UTILIDAD NETA	7.144.410.100

El resultado de nuestro cuarto ejercicio ha sido satisfactorio; constatando el crecimiento en la suscripción, fortalecimiento en el portafolio de negocios, control eficiente de gastos y logros obtenidos que no hubiese sido posible sin el acompañamiento y apoyo de sus Accionistas a quienes expresamos nuestros agradecimientos.

A nuestros asegurados, quienes son la razón de ser de nuestra aseguradora; a nuestros corredores y agentes, proveedores, agradecerles por la confianza depositada; expresarles también que reafirmaremos la relación con cada uno al iniciar un nuevo ejercicio con nuevos desafíos en la ejecución de los objetivos estratégicos trazados.


Extendemos nuestra gratitud a todos los funcionarios, que día a día demuestran entrega y profesionalismo en pos de los objetivos propuestos, no podemos dejar de agradecer también a nuestro ente regulador; la Superintendencia de Seguros.

Ponemos a consideración de la Asamblea General la presente Memoria el Balance General con los cuadros y anexos correspondientes.



.....
SERGIO O. MAIDANA R.
DIRECTOR

Nobleza Seguros S.A.



.....
SUSANA H. DE SALDIVAR
Directora Titular

Nobleza Seguros S.A.

EL DIRECTORIO