



**NOBLEZA SEGUROS S.A.**  
**MEMORIA DEL DIRECTORIO**  
**CORRESPONDIENTE AL EJERCICIO CERRADO**  
**AL 30 DE JUNIO DE 2018**

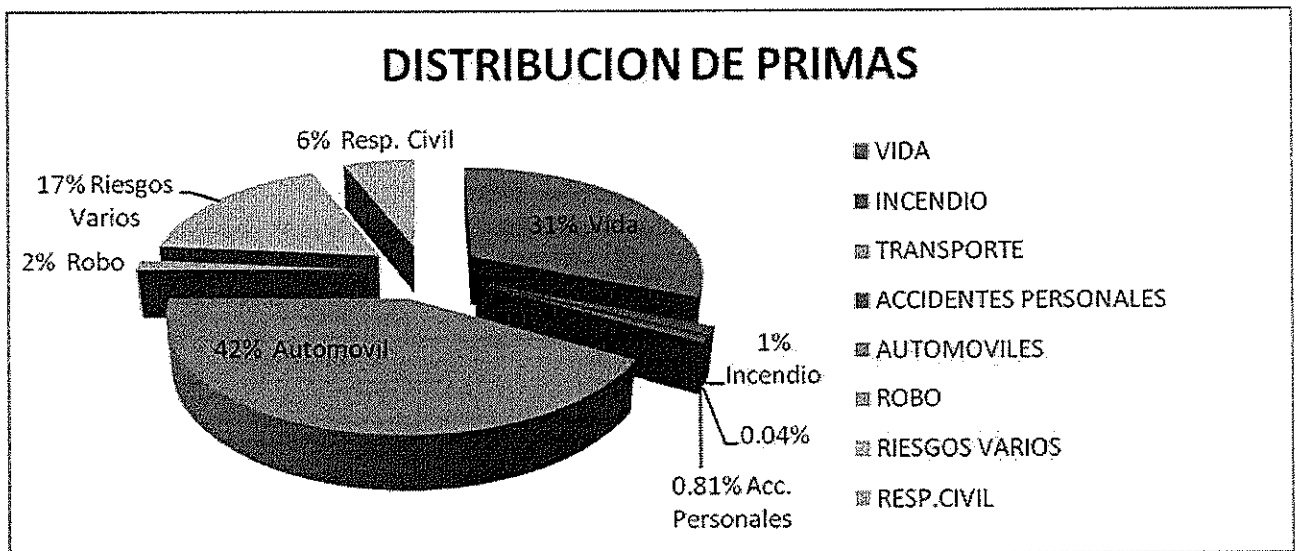
**Señores Accionistas:**

De conformidad a las disposiciones estatutarias de Nobleza Seguros S.A. y a lo establecido en el Código Civil Paraguayo, el Directorio de Nobleza Seguros S.A., somete a consideración de la Magna Asamblea, la Memoria anual, Estados financieros, Informe del Síndico e informe de Auditores Externos de la sociedad, correspondiente al 3º Ejercicio cerrado al 30 de junio de 2018.

**1. CONSIDERACIONES GENERALES:**

Nobleza Seguros S.A., en cumplimiento al mandato del Directorio, ha desarrollado sus actividades de conformidad a lo dispuesto en el planeamiento estratégico que estuvo enmarcado en el cumplimiento de objetivos y metas ambiciosas, que permitieron fortalecer su posicionamiento institucional y su participación dentro el mercado.

Dentro de este cierre exitoso, hemos alcanzado una producción G. 19.013 millones, que significa un aumento del 22% en comparación con la producción del ejercicio anterior de G.15.528 millones. Los principales rubros que componen nuestra cartera son Automóviles, Vida Colectivo, Riesgos Varios y demás riesgos, gestionados con éxito por nuestro equipo de comerciales altamente calificados.



El incremento de la producción, se fundamentó en el mejor aprovechamiento de los canales de distribución, lo que sumado a la correcta gestión de siniestros y la oportuna administración de los recursos, en cuanto a la racionalización de los costos y gastos de la compañía; permitieron obtener una utilidad neta de 4.545 millones que representa un 24% sobre la producción, un 61% sobre el capital.



El retorno financiero alcanzado fue del 24% sobre la utilidad, la compañía en todo momento dispuso del margen requerido en los rubros de inversiones y disponibilidades, que le permitió hacer frente a los compromisos con nuestros asegurados y demás obligaciones asumidas. Resulta importante destacar además que se cuenta con superávit en los diferentes ratios conforme a las reglamentaciones vigentes emanadas de la autoridad de control, relativas a Cobertura de las reservas técnicas en fondos invertibles, margen de solvencia y liquidez.

La siniestralidad sobre primas facturadas representa el 22,91%, la siniestralidad sobre las primas netas ganadas represento un 32%, obteniendo así una disminución del 6% con relación al año anterior, estos ratios fueron logrados dentro del enfoque de mejora continua en la atención a nuestros asegurados.

Resaltamos el crecimiento de nuestro patrimonio neto a G. 12.128 millones, representando el 60% de aumento con relación al ejercicio anterior.

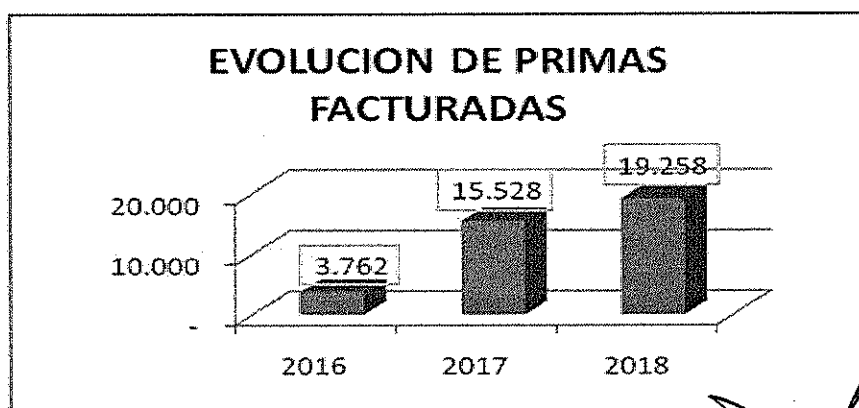
Nuestros colaboradores fueron parte importante y clave para llegar a los objetivos propuestos; en este contexto fortaleceremos las capacidades personales y profesionales en forma permanente que seguirán beneficiando a todos.

Nobleza Seguros es una Compañía que inició sus actividades en enero de 2016 y fue adquirida en abril de 2017 por Financiera RIO SAECA, entidad que actualmente ocupa el primer lugar en patrimonio y operaciones en el mercado de las financieras, cuenta con calificación A-py Tendencia Fuerte (+); cuenta además con importante red de sucursales distribuidas en distintos puntos estratégicos del país, las cuales representan canales de comercialización de todos los productos ofertados por Nobleza Seguros S.A.

En los cuadros siguientes exponemos los resultados principales de nuestra gestión:

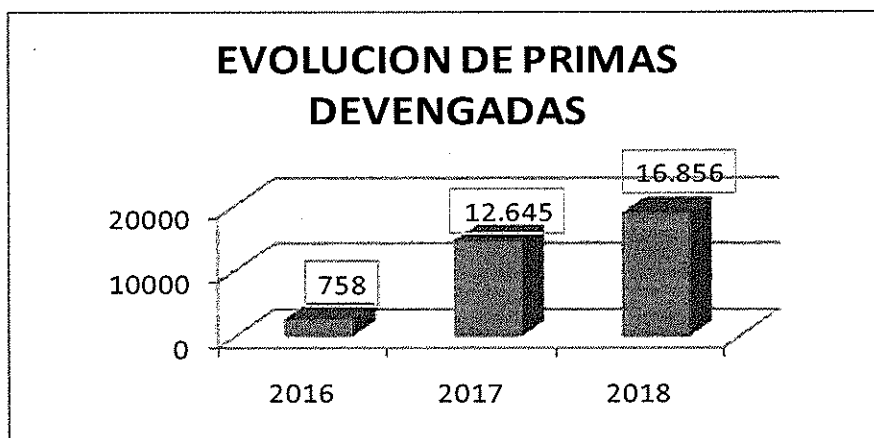
## 2. PRODUCCION:

ESTADISTICA DE PRODUCCION NETA					
SECCION	2.016	2.017	% Variac.	2018	% Variac.
VIDA	0	3.579.297.593	100%	5.934.173.443	66%
INCENDIO	13.233.088	149.693.171	1031%	238.656.409	59%
TRANSPORTE	0	909.125	100%	7.290.386	702%
ACCIDENTES	0	0	0%	153.655.586	100%
AUTOMOVIL	3.748.964.778	10.329.381.047	176%	7.945.864.683	-23%
ROBO	0	1.133.959.717	100%	287.567.759	-75%
RIESGOS VARIOS	0	259.790.825	100%	3.312.826.625	1175%
RESP.CIVIL	0	74.959.873	100%	1.133.113.364	1412%
<b>TOTAL</b>	<b>3.762.197.866</b>	<b>15.527.991.351</b>	<b>313%</b>	<b>19.013.150.273</b>	<b>22%</b>





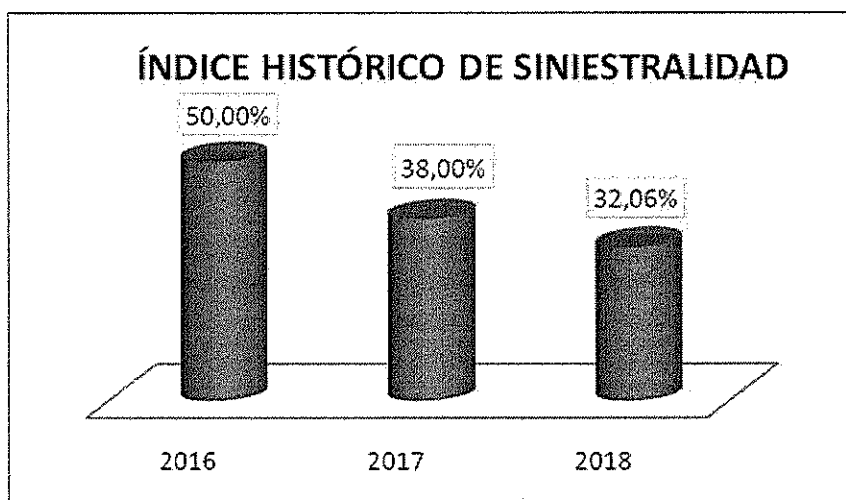
ESTADISTICA DE DEVENGAMIENTO DE PRIMAS					
SECCION	2.016	2.017	% Variac.	2018	% Variac.
VIDA	0	2.660.565.203	100%	4.312.168.030	62%
INCENDIO	627.028	109.390.297	17346%	149.649.426	37%
TRANSPORTE	0	709.545	100%	2.511.951	254%
ACCIDENTES	0	0	100%	139.408.863	100%
AUTOMOVIL	757.774.071	7.604.421.270	904%	9.495.010.399	25%
ROBO	0	1.086.622.811	100%	145.161.428	-87%
RIESGOS VARIOS	0	44.773.735	100%	1.482.860.443	3212%
RESP.CIVIL	0	1.138.566.386	100%	1.129.300.180	-1%
<b>TOTAL</b>	<b>758.401.099</b>	<b>12.645.049.247</b>	<b>1567%</b>	<b>16.856.070.720</b>	<b>33%</b>



El crecimiento de las primas producidas fue del 22% en relación al ejercicio anterior, en tanto que en primas devengadas del ejercicio se registró un crecimiento del 33% comparando con el año anterior.

### 3. SINIESTRALIDAD:

ESTADISTICA DE SINIESTROS NETOS					
SECCION	2.016	2.017	% Variac.	2018	% Variac.
VIDA	0	107.460.336	-100%	358.914.311	-234%
ACCIDENTES	0	0	0%	14.400	-100%
AUTOMOVIL	377.428.921	4.064.915.193	-977%	3.847.107.390	5%
ROBO	0	1.108.298	-100%	9.322	99%
RIESGOS VARIOS	0	1.583.678	-100%	5.786.708	-265%
RESP.CIVIL	0	174.633.355	-100%	200.119.433	-15%
<b>TOTAL</b>	<b>377.428.921</b>	<b>4.349.700.860</b>	<b>-1052%</b>	<b>4.411.951.564</b>	<b>-1%</b>



Los siniestros pagados representan el 32% sobre primas netas ganadas y sobre primas facturadas el 22,91%.

#### 4. REASEGUROS:

Contamos con contratos de Reaseguros con compañías de primer nivel y de reconocida trayectoria, que respaldan y acompañan nuestras suscripciones como ser:

Descripción	País	Calif.	Calificador a	Modalidad del Contrato	Contrato
LLOYDS	REINO UNIDO	A A +	AM Best S&P	Proporcional	Property
ANLIM	REINO UNIDO	A A +	AM Best S&P	Proporcional	Property
HANNOVER RUCK S.E	ALEMANIA	A + AA-	AM Best S&P	Proporcional	Vida
SCOR GLOBAL LIFE	FRANCIA	A + AA-	AM Best S&P	Proporcional	Vida
SWISS REINSURANCE	ESTADOS UNIDOS	A + AA-	AM Best S&P	Proporcional	Automoviles
ANLIM	REINO UNIDO	A A +	AM Best S&P	Proporcional	Automoviles
ANLIM	REINO UNIDO	A A +	AM Best S&P	No Proporcional	Automoviles

#### 5. PRINCIPALES RUBROS DEL BALANCE

CUENTAS	2016/2017	2017/2018	VARIACION	
	G.	G.	G.	%
ACTIVO TOTAL	20.744.277.620	29.637.553.100	8.893.275.480	30,01%
INVERSIONES	7.242.200.687	11.038.858.163	3.796.657.476	34,39%
PROVISIONES TEC. DE SEGUROS	7.391.416.465	9.559.037.095	2.167.620.630	22,68%
TOTAL PATRIMONIO NETO	7.579.936.037	12.127.954.927	4.548.018.890	37,50%
CAPITAL	5.990.000.000	7.450.000.000	1.460.000.000	19,60%
UTILIDAD	2.524.738.775	4.545.295.961	2.020.557.186	44,45%



## 6. PARTICIPACION EN GRUPO COASEGURADOR:

Cerramos nuestro segundo año con el Grupo Coasegurador RC Carretero Internacional como parte integrante con el siguiente resultado:

GRUPO	EJERCICIO 2016/17	EJERCICIO 2017/18	VARIACION	
	G.	G.	G.	%
RC CARRETERO INTERNACIONA	774.175.025	750.656.956	-23.518.069	-3,04%
<b>TOTAL GENERAL</b>	<b>774.175.025</b>	<b>750.656.956</b>	<b>-23.518.069</b>	<b>-3,04%</b>

## 7. RESULTADO:

Presentamos el cuadro de resultado final para el ejercicio 2017 - 2018:

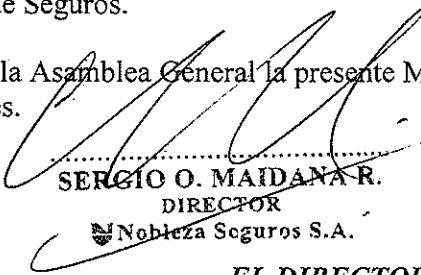
CUENTAS	MONTO G.
RESULTADO DEL EJERCICIO	5.050.847.852
IMPUESTO A LA RENTA	-505.551.891
UTILIDAD DEL EJERCICIO	4.545.295.961
RESERVA LEGAL	-227.264.798
RESULTADO DEL EJERCICIO ANTERIOR	0
<b>UTILIDAD NETA</b>	<b>4.318.031.163</b>

El resultado de nuestro tercer ejercicio ha sido satisfactorio; constatando el crecimiento en la suscripción, fortalecimiento en el portafolio de negocios, control eficiente de gastos y logros obtenidos que no hubiese sido posible sin el acompañamiento y apoyo de sus Accionistas a quienes expresamos nuestros agradecimientos.

A nuestros asegurados, quienes son la razón de ser de nuestra aseguradora; a nuestros corredores y agentes, proveedores, agradecerles por la confianza depositada; expresarnos también que reafirmaremos la relación con cada uno al iniciar un nuevo ejercicio con nuevos desafíos en la ejecución de los objetivos estratégicos trazados.

Extendemos nuestra gratitud a todos los funcionarios, que día a día demuestran entrega y profesionalismo en pos de los objetivos propuestos, no podemos dejar de agradecer también a nuestro ente regulador; la Superintendencia de Seguros.

Ponemos a consideración de la Asamblea General la presente Memoria y Balance General con los cuadros y anexos correspondientes.

  
SERGIO O. MAIDANA R.  
DIRECTOR  
Nobleza Seguros S.A.

  
JULIO ALBERTO SQUEF  
Presidente  
Nobleza Seguros S.A.

EL DIRECTORIO